

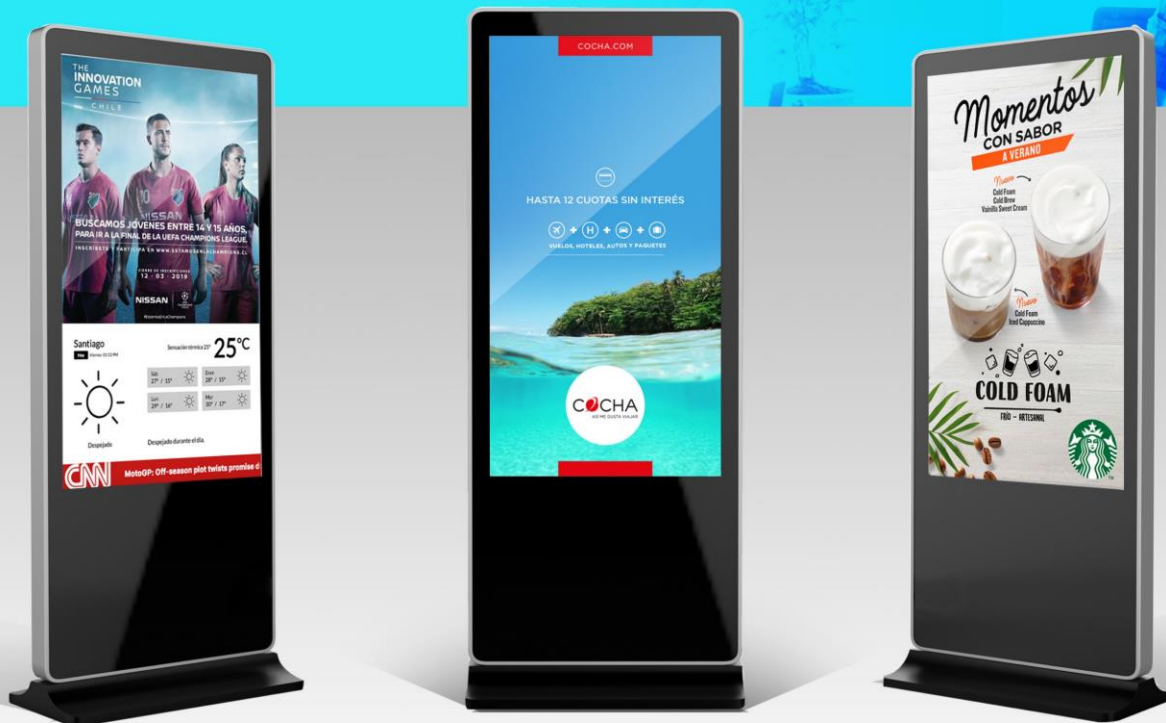


# DIGITAL SIGN

una de las herramientas  
más poderosas en  
punto de venta.



# CARTELERÍA DIGITAL



En esta guía conocerás las características básicas de las aplicaciones destacadas del software utilizado por Digital Sign y saber cómo aprovecharlas en base a los objetivos o metas.

**Importante:** Cada una de estas aplicaciones pueden programarse por el tiempo que determine a través de las playlists monitoreada por nuestro equipo.



# Building Directory

Es la app perfecta para indicar a los nuevos empleados, visitantes, estudiantes, pacientes e incluso huéspedes hacia dónde necesitan ir, mediante un mapa listado en el que podrán encontrar por nombre, oficina o edificio, el lugar de destino evitando cualquier tipo de confusión.

**Homerton Hospital**

**OLYMPUS  
HOSPITAL**

Open map on  
your phone 

1st Floor	
Dr. Tobin Claude	1A
Dr. Velvet Thomas Alvin	1B
Dr. Tracey Laurie	1C

2nd Floor	
Dr. Cleve Kennith	2A
X-Ray Room	2B
Homerton Dentists	2C
Dr. Charissa Henry	2D
Dr. Mervin Ethelyn	2E
Dr. Jonathan Smith	2F

Dr. Nadine Anastacia	2G
Dr. Garth Renee	2H
Dr. Reggie Alvin	2I
Dr. Davy Joanne	2J

3rd Floor	
Operation Room	3A
Orthopedic Clinic	3B

## Lo que puedes hacer:

- Listar todas habitaciones u oficinas de un edificio.
- Realizar cambios de último minuto.
- Agrupar oficinas, edificios o personas por piso.
- Agregar un logo o identificadores.



# Noticeboard

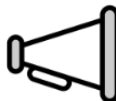
Noticeboard 2.0 es la forma nueva y mejorada de crear anuncios para sus tótems, contiene herramientas de diseño avanzadas como fondos personalizados, fuentes y diseños de texto, realmente es la forma más fácil de crear información para su audiencia. No importa cuánto texto agregue, Noticeboard 2.0 escalará dinámicamente su pizarra para que se ajuste a la pantalla.

## Important Update

We have an important announcement to make, we will be making the following changes to our visitors policy:

- Only one guest permitted per person
- Access to the pool area is no longer permitted to guests

We thank you for your understanding.



## Algunas ideas para comunicar:

- Saludos de cumpleaños.
- Eventos importantes.
- Fechas especiales.
- Información corporativa.
- Incentivos.
- Campañas internas.
- Iniciativas varias.



# RSS Feed

RSS Feed nunca puede faltar cuando se trata de mantener informado a un cliente o equipo de trabajo, en especial cuando sea necesario compartir noticias o anuncios mediante un titular o extracto sobre algún contenido disponible en un portal online.



## Lo que puedes hacer:

- Agregar cualquier URL de RSS.
- Considerar múltiples portales, los cuales podrán visualizarse de forma aleatoria o por relevancia.
- Cnn, BBC, Espn, entre otros.



# CNN

Con CNN podrás dar a conocer las noticias destacadas compartidas a tiempo real, durante las horas de receso de tus empleados o en los momentos con mayor recurrencia de clientes, para que así entretengas y mantengas informados a tus usuarios.



## Lo que puedes hacer:

- Seleccionar por categoría los contenidos que necesitas compartir: finanzas, política, tecnología, internacionales, etc.
- Personalizar la gráfica (paleta de colores, tipografía) de los titulares compartidos.

The ESPN logo is displayed in white on a red rectangular background.The ESPN logo is displayed in white on a blue background.

Comparte a través de los titulares y extractos, sobre todo lo que ocurre en los eventos deportivos: puntuaciones, resúmenes, comentarios para la NFL, MLB, NBA y personalidades destacadas a nivel mundial.



### Lo que puedes hacer:

- Personalizar la gráfica (paleta de colores, tipografía) de los titulares compartidos.
- Compartir titulares, comentarios o extractos compartidos en directo por el portal oficial de ESPN.





# Weather

Te permite saber si será una semana calurosa, fría o lluviosa en una locación específica, es una excelente opción para que los usuarios tomen las previsiones necesarias al salir de la tienda u oficina.



## Lo que puedes hacer:

- Compartir el clima de una, dos o tres locaciones simultáneamente.
- Establecer la medida de la temperatura: °C o °F.
- Mostrar el pronóstico del tiempo de 5 días consecutivos.





Clock

# Clock

Nunca está demás saber la hora con tan solo mirar la pantalla de los Tótems de Digital Sign a través del reloj, puedes hacerlo mucho más dinámico compartiendo la hora de varias ciudades, para que así incluso tu equipo coordine llamadas internacionales, sin riesgos a perder un cliente por confusiones o simplemente darle un aspecto interesante y atractivo al lugar.



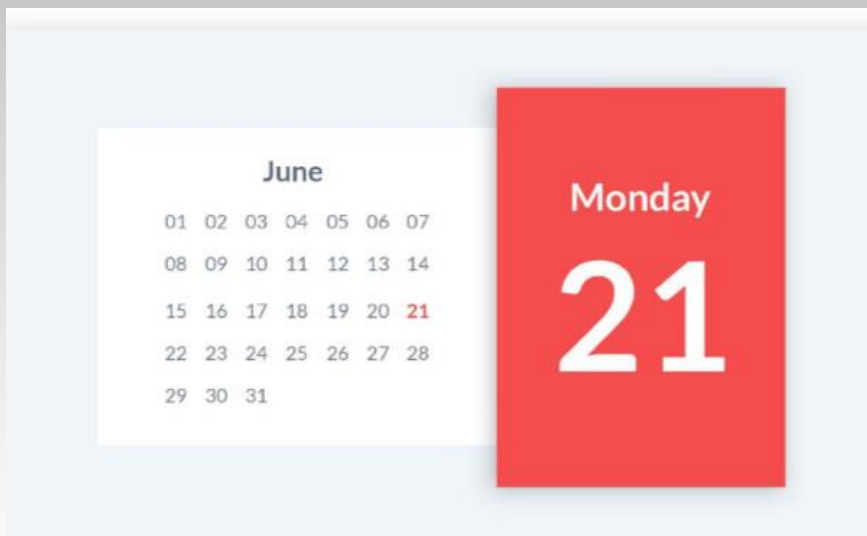
## Lo que puedes hacer:

- Escoger un reloj analógico o digital, con posibilidad de ajustarlo las 12 o 24 horas.
- Seleccionar el tema que mejor se adapte al ambiente o espacio en el que se ubique el Tótem.
- Definir la locación (puedes incluir hasta 6 ciudades o países).



# Date

Date te permitirá compartir un calendario mensual, destacando el día en curso en un limpio y moderno diseño. Compártelo durante todo el día o por un tiempo en específico.



## Lo que puedes hacer:

- Escoger un temas oscuro o claro, personalizando el diseño del calendario.



# Follow Us

Resulta muy práctico para compartir las diferentes redes sociales en donde hace vida tu marca, motivando a los clientes en tomar la acción de seguir las actualizaciones a través de los canales más populares, como Facebook, Instagram, Twitter, Linkedin, YouTube, entre otros.



## Lo que puedes hacer:


- Publicar los diferentes perfiles de la marca o alguna cuenta disponible en los canales sociales.
- Agregar el URL junto al lector QR.
- Incluir los datos de contacto como email o número telefónico.



Gallery

# Gallery

Gallery for Instagram resulta muy atractivo para los usuarios adultos y jóvenes, ya que además de compartir un poco más sobre la marca (productos o servicios), podrán entretenerse visualizando las imágenes más destacadas en base a un hashtag compartido en los post por la cuenta registrada.



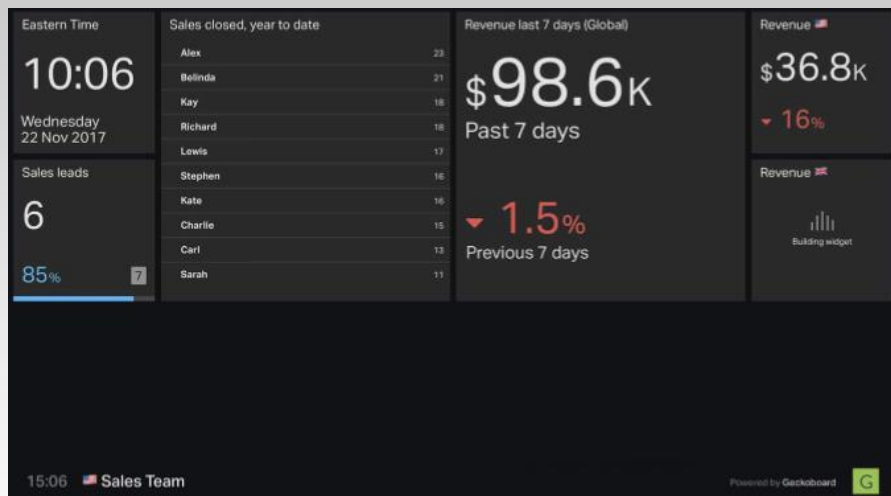
## Algunas ideas para comunicar:

- Aprovecha en crear una línea gráfica creativa y con contenidos de valor para captar la atención de tu audiencia.
- Agrega publicaciones con los famosos mosaicos, para que así compartas un perfil muy ilustrativo y estético a la vez.



# Geckoboard

¿Muchas distracciones en la oficina? Ayuda a tu equipo de ventas en que centrar sus esfuerzos en las actividades que realmente son prioritarias. Gracias al tablero de Geckoboard podrás anunciar lo más relevante en las pantallas de cartelería digital.



## Algunas ideas para comunicar:

- Publica las ventas alcanzadas por cada vendedor y posíionalos por su rendimiento.
- Destaca los indicadores más relevantes para tu negocio: Ingresos, comparativas, leads obtenidos, metas del mes, etc.



# Google Traffic

Conocer el tráfico a tiempo real es muy sencillo con solo acceder a Google Traffic, y ¿por qué no compartirlo en los Tótems de Digital Sign? Aprovecha las horas más concurridas para que así tanto tus empleados como clientes, puedan utilizar la ruta menos congestionada y evitar contratiempos.



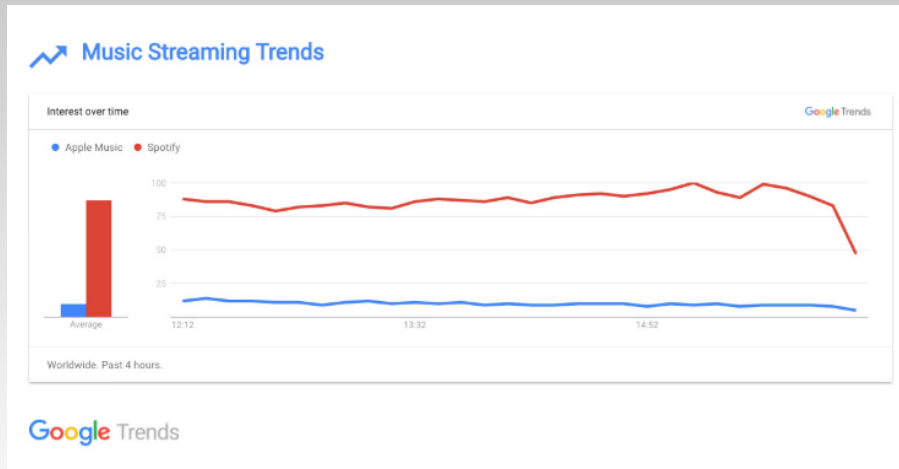
## Lo que puedes hacer:

- Compartir el tráfico vehicular de alguna locación específica de cualquier parte del mundo.
- Establecer un tema de diseño personalizable: oscuro o claro.
- Aumentar o alejar la vista del mapa con el zoom.



# Google Trends

Si ha llegado la hora de reunirse y generar una lluvia de ideas o crear nuevas propuestas en función de lo que es tendencia, para así superar a tus competidores, te encantará conocer y compartir con tu equipo lo más solicitado o investigado en el buscador más popular, con la aplicación de Google Trends.



## Lo que puedes hacer:

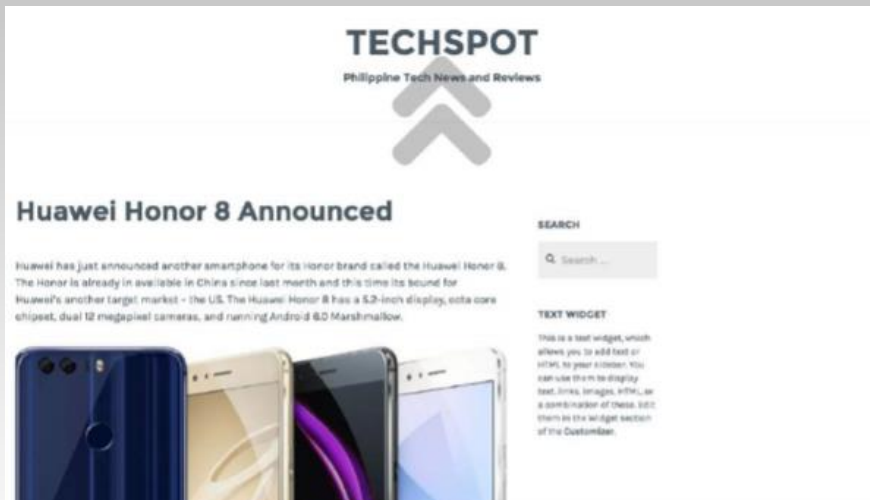
- Escoger una palabra clave o tópico.
- Definir la ubicación por país o ciudad.
- Visualizar el progreso por un tiempo determinado.





# Page Scroll

Page Scroll funciona como una app básica para visualizar una página o portal sin importar su extensión, el cual se encargará de bajar y/o subir sin necesidad de realizar los cambios manualmente.



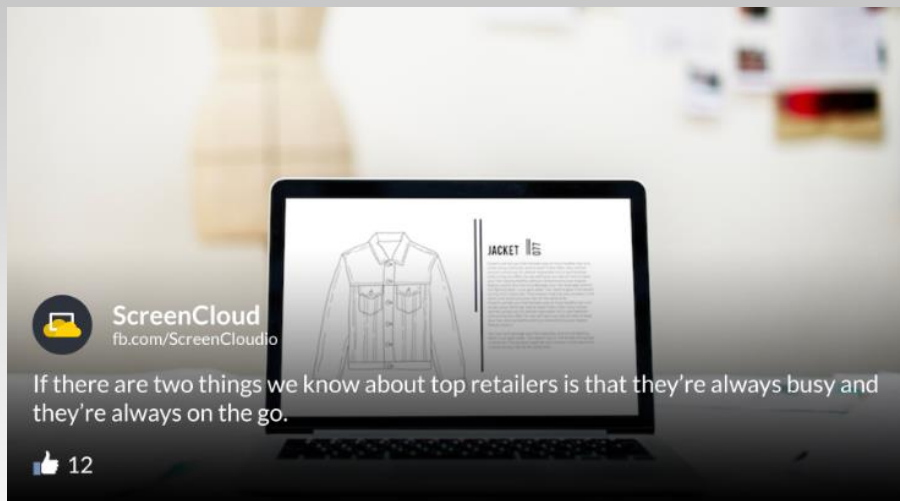
## Lo que puedes hacer:

- Compartir cualquier sitio web.
- Escoger la velocidad adecuada del movimiento que tendrá el scroll.
- Actualizar la página web, pudiendo refrescar el contenido compartido en los tótems de Digital Sign.



# Facebook Feed

Facebook Feed ofrece la visibilidad de la Fan Page de tu empresa, en el que podrás actualizarlo desde tu ordenador o smartphone, tal como siempre realizas las publicaciones del feed de la compañía en Facebook.



## Algunas ideas para comunicar:

- Comparte imágenes de algún producto o servicio.
- Momentos en la oficina.
- Videos de la marca.
- Celebraciones o eventos especiales.



Timeline

# Twitter Timeline

Twitter Timeline un canal social muy conocido para compartir alguna noticia destacada a tiempo real con los 280 caracteres disponibles.



**ScreenCloud**  
@screencloud

Making meeting rooms more interactive and easier to navigate is part of a movement to upgrade our office spaces to better reflect how we work today.

<http://bit.ly/2sZdV10>

## Lo que puedes hacer:

- Escoger si quieres compartir el home feed o post individuales.
- Compartir los comentarios, menciones o favoritos.
- Publicar videos o imágenes incluyendo el texto del post o solo el texto.



# YouTube

YouTube es destacado como un medio para visualizar videos streaming en muy buena resolución ajustados a las pantallas de los tótems de Digital Sign, en el que podrás presentar videos promocionales de tu marca o escoger cualquier tipo de video seleccionándolo, ubicando un canal específico o escogiendo una playlist.



### **Algunas ideas para comunicar:**

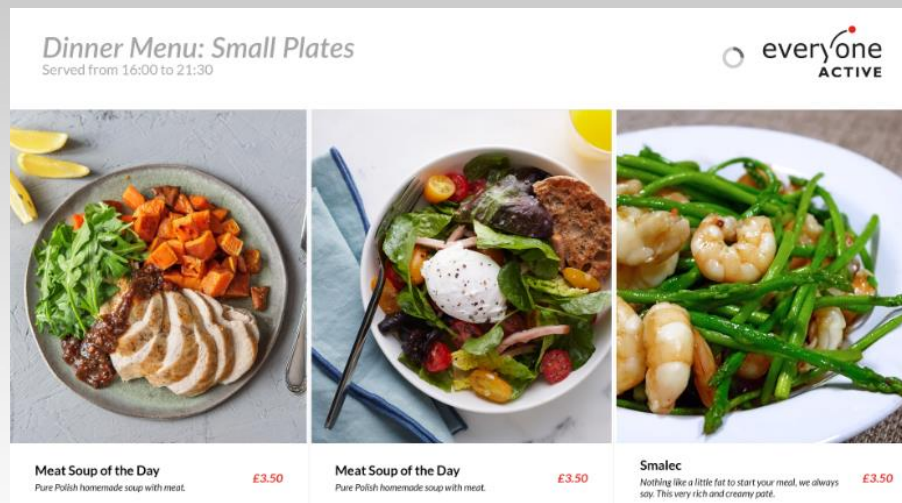
- Videos de la marca.
- Experiencias con el producto.
- Noticias destacada.
- Videos de entretenimiento.

Información e imágenes referenciales extraída con autorización del software Screencloud.  
Digital Sign se reserva el derecho de usar otros Software de Digital Signage.



# Digital Menu Board

Digital Menu Board es la aplicación esencial para mostrar todos los elementos de su menú y categorías de forma clara para sus clientes, tiene un panel de control integral que le permite crear elementos de menú con precios, descripciones, calorías y tamaños.



## Lo que puedes hacer:

- Posicionar los elementos del menú arrastrándolo y soltándolo.
- Crear tu propio tema para que coincida con tu marca y apariencia.
- Personalizar los colores de fuente, el fondo (color o imagen) y el color de acento.

Información e imágenes referenciales extraída con autorización del software Screencloud.  
Digital Sign se reserva el derecho de usar otros Software de Digital Signage.



# Klipfolio

Con Klipfolio podrás crear y compartir cuadros de mandos empresariales en tiempo real, es una aplicación en la nube que le permite mantener el control de su negocio al brindarle visibilidad de sus datos y métricas más importantes donde quiera que esté.



## Beneficios de la aplicación:

- Amplia flexibilidad para crear un dashboard basado en tus objetivos de negocio.
- Visualización agradable desde cualquier dispositivo.
- Accesibilidad total online.
- Visión global de tu negocio en una única herramienta.

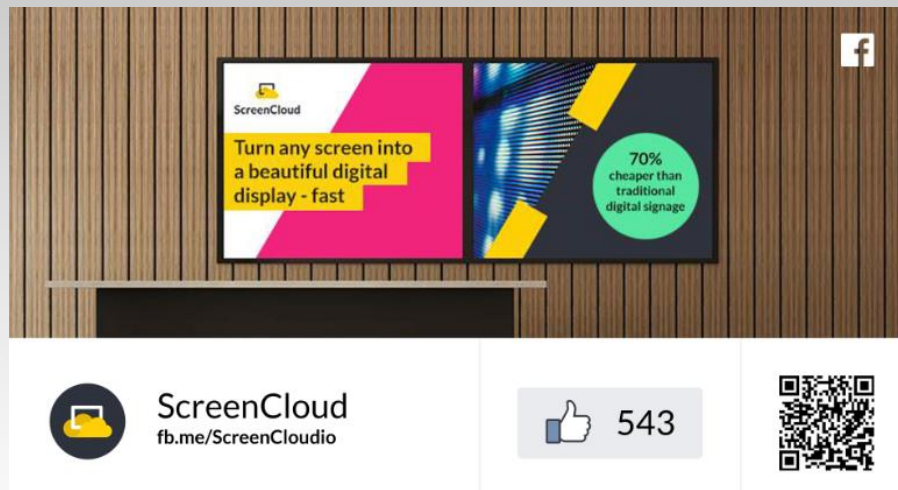
Información e imágenes referenciales extraída con autorización del software Screencloud.  
Digital Sign se reserva el derecho de usar otros Software de Digital Signage.





# Pages Likes For Facebook

Page Likes for Facebook toma los datos de su página de Facebook, como el identificador de página y el número de me gusta, y los agrega a sus pantallas digitales. Esto facilita que sus clientes lo encuentren en línea y aumente su interacción con su página de Facebook.



## Lo que puedes hacer:

- Conectar cualquier página de negocios de Facebook.
- Generar un código QR para llevar a los espectadores directamente a su página de Facebook.
- Personalizar la apariencia de los detalles de tu página de Facebook

Información e imágenes referenciales extraída con autorización del software Screencloud.

Digital Sign se reserva el derecho de usar otros Software de Digital Signage.





# Countdown Timer

Crea fácilmente un cronómetro de cuenta regresiva en vivo para sus pantallas, configura el mensaje que desea mostrar durante la cuenta regresiva y el mensaje que solo aparecerá después que finalice el cronómetro de cuenta regresiva.

Choose from two styles



## Lo que puedes hacer:

- Elija el título que desea mostrar durante la cuenta e incluye el mensaje que se mostrará cuando finalice.
- Escoja qué formato de fecha tendrá el temporizador de cuenta regresiva (América, Europa o Asia).
- Selecciona el mes, día y año con la hora y los minutos.
- Personaliza el tema.

Información e imágenes referenciales extraída con autorización del software Screencloud.

Digital Sign se reserva el derecho de usar otros Software de Digital Signage.



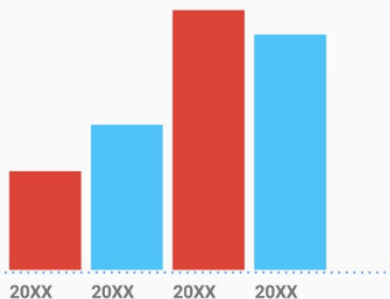
# Google Slides

Crea diapositivas impactantes con Google Slides, puedes desarrollar nuevas diapositivas, editarlas, colaborar en ellas, presentarlas donde quieras y compartir en nuestras pantallas digitales. Google Slides ofrece una variedad de temas con cientos de fuentes, video y animaciones integradas para que tus ideas se destaquen.

## The problem

Frame the problem for the audience.

Quantify the scope of the problem and connect it to your audience.



## ¿Cómo usarla?

- Crea o publica sus diapositivas en línea.
- Copié la Url.
- Configure en la aplicación la duración de las diapositivas.

Información e imágenes referenciales extraída con autorización del software Screencloud.

Digital Sign se reserva el derecho de usar otros Software de Digital Signage.



YAHOO!

# Yahoo News

Con Yahoo News puedes mostrar actualizaciones de noticias generales, deportes y finanzas directamente en sus pantallas digitales, el contenido se actualiza automáticamente lo que le permite compartir fácilmente las actualizaciones del contenido más reciente.



## Lo que puedes hacer:

- Seleccionar entre tres tipos de noticias de titulares.
- Controlar el tiempo de los posts para mostrar en pantalla.



# Facebook Reviews

Con Facebook reviews puedes agregar directamente en las pantallas digitales los comentarios escritos por sus clientes. También, puedes filtrar sus opiniones por calificación y verás aparecer nuevos comentarios en la pantalla sin tener que hacer nada.



## ¿Cómo usarla?

- Seleccione la aplicación de Facebook Reviews.
- Comience haciendo clic en obtener aplicación.
- Inicie su sesión de Facebook.
- Agregue la aplicación en su lista de reproducción.

Información e imágenes referenciales extraída con autorización del software Screencloud.

Digital Sign se reserva el derecho de usar otros Software de Digital Signage.



# Quotes

Muestra los mejores comentarios que su empresa recibe de sus clientes y empleados. Con Quotes los empleados pueden obtener una sensación de empoderamiento y logro al poder visualizar sus comentarios.



*Easy to use, web-based, very low cost. This software allows us to leverage content from outside sources such as YouTube, Twitter, and news services.*

**Jonathan Andrews**  
Product Manager at Walmart



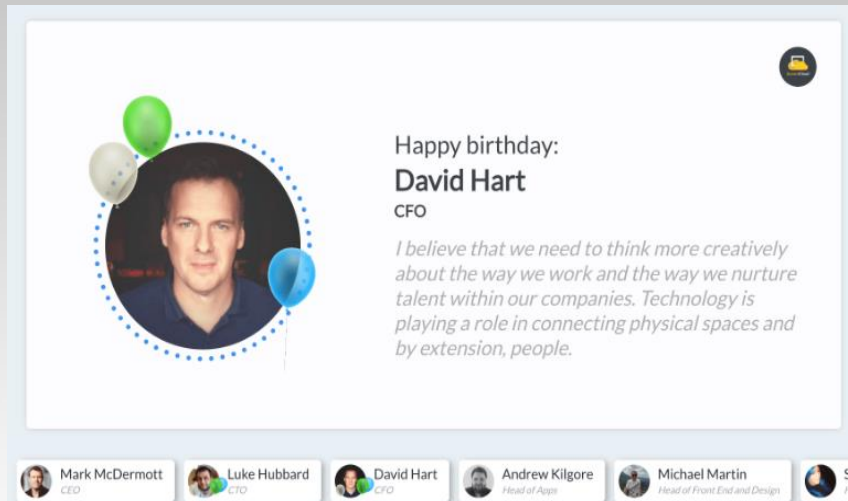
## ¿Cómo Usarla?

- Conecte su cuenta de Google.
- Inserte su URL de hoja de cálculo de Google y el nombre de la pestaña de la hoja.
- Seleccione un estilo de diseño.
- Establezca su duración de retroalimentación.
- Seleccione un tema.
- Previsualiza tus resultados.



# Meet the Team

Con Meet the Team puedes mostrar información, pasatiempos, intereses personales de los miembros de su equipo y cumpleaños divertidos de los empleados.



## Lo que puedes hacer:

- Personalizar temas.
- Mostrar globos de celebración de cumpleaños.
- Agregar un texto de saludo para mostrar en sus pantallas de señalización digital.

Información e imágenes referenciales extraída con autorización del software Screencloud.

Digital Sign se reserva el derecho de usar otros Software de Digital Signage.



# COMIENCE SU PROYECTO DIGITAL HOY

[www.digitalsign.cl](http://www.digitalsign.cl)

**Carlos Marín**

**[carlos@digitalsign.cl](mailto:carlos@digitalsign.cl)**

**Santa Beatriz 170 of 1203, Providencia**

**992738980**